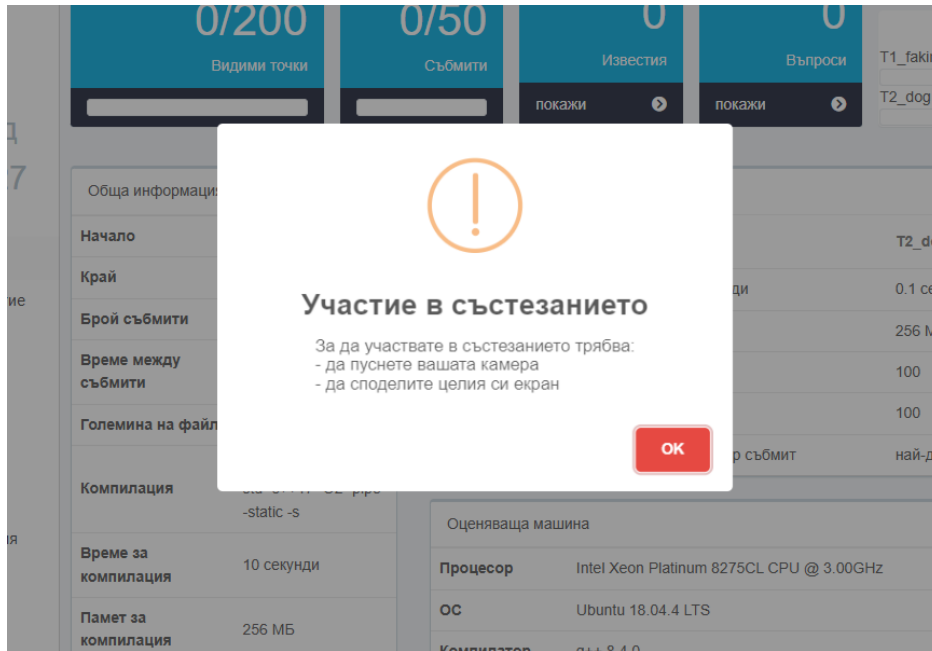


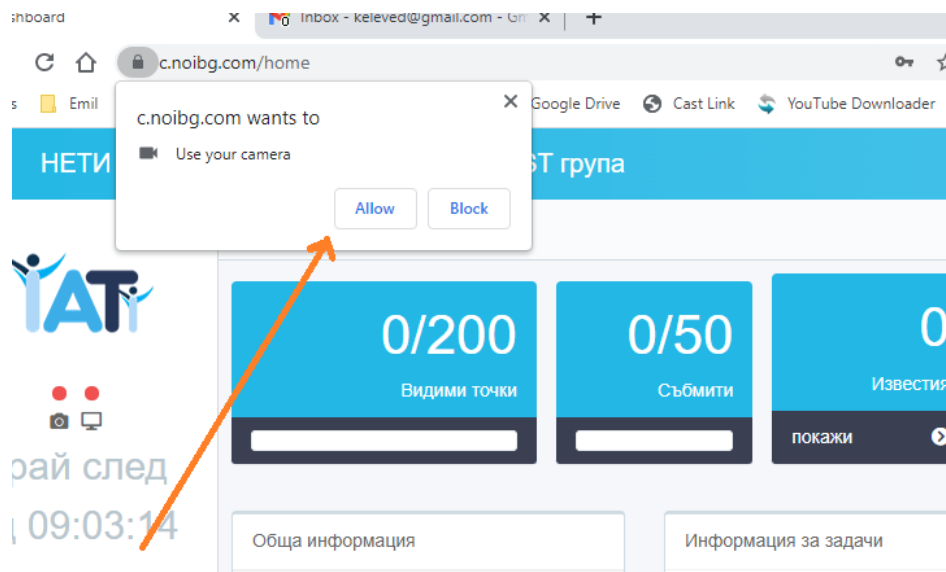
Влизате в някой от адресите

c.noibg.com, d.noibg.com или e.noibg.com, съответно за група C, D или E

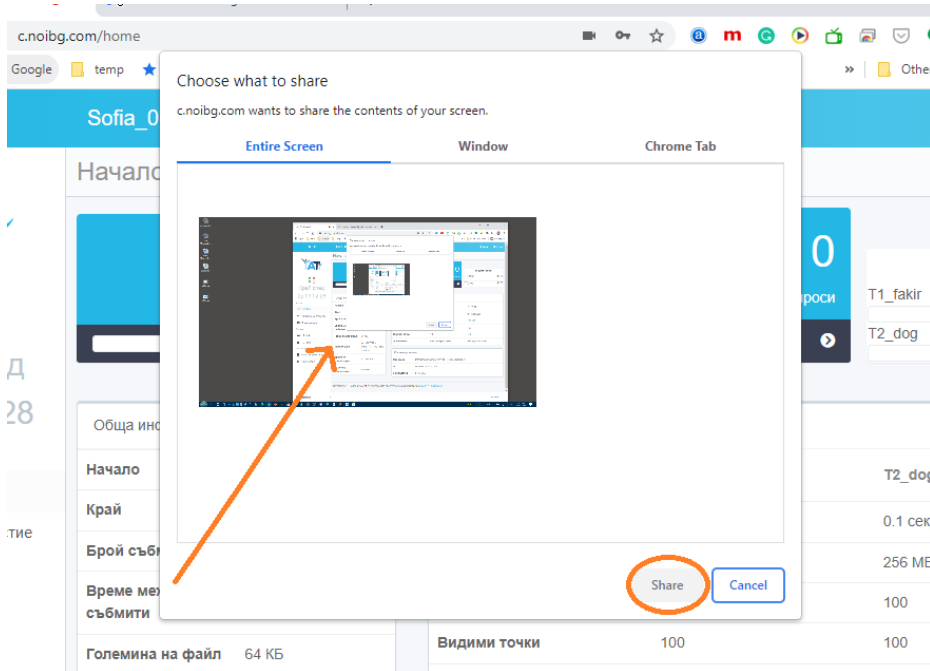
В началния екран въвеждате име и парола. След това виждате изискванията:



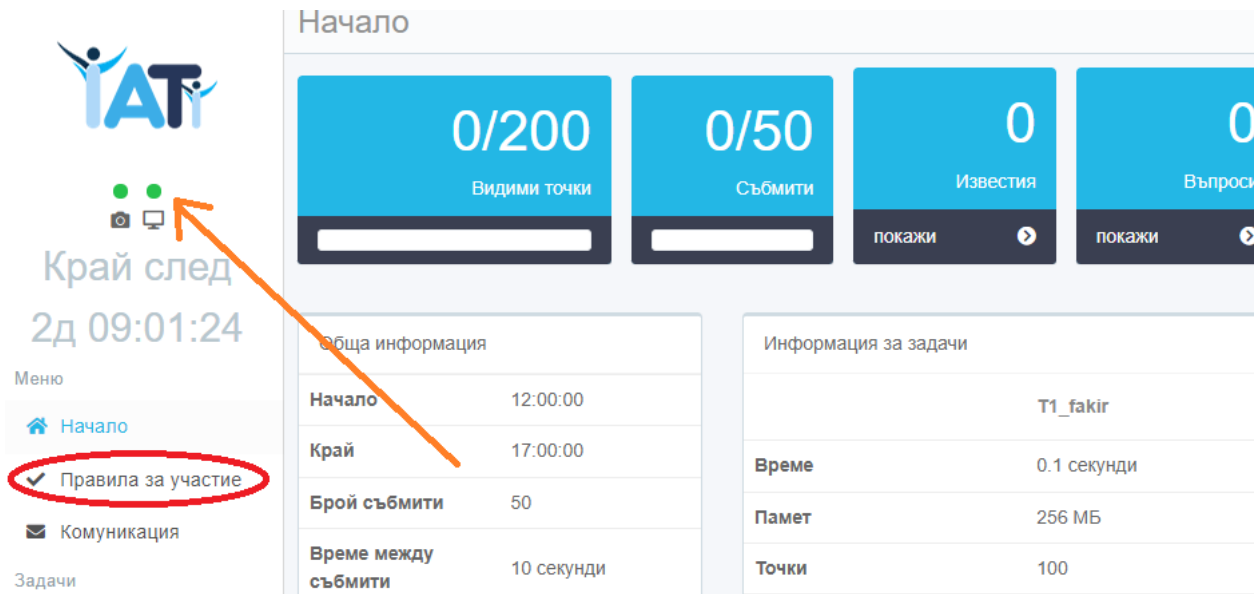
Натискате "OK". В появилото се прозорче натискате „Allow“, за да позволите камерата:



Появява се прозорче за разрешаване споделянето на екрана:



Натискате изображението, което показва екрана в умален вид (то е под “Entire Screen”) и след това натискате “Share”. Посочените с червената стрелка две точки започват да светят **зелено** (ако някоя от точките престане да свети в зелено (това може да стане например при refresh на екрана), натискате съответната иконка). Сега може да разгледате това, което е на екрана и **задължително да прочетете раздела „Правила за участие“**:



Избирате някоя от състезателните задачи, като кликнете върху името ѝ:

The screenshot shows the IAT competition dashboard. On the left is a navigation menu with items like 'Начало', 'Правила за участие', 'Комуникация', 'Задачи', 'Документация', 'C++ Документация', and 'Оценяване'. The 'Задачи' item is circled in orange. The main area is titled 'Начало' and displays four summary cards: '0/200 Видими точки', '0/50 Събмити', '0 Известия', and '0 Въпроси'. Below these are two tables: 'Обща информация' and 'Информация за задачи'. The 'Обща информация' table lists details like 'Начало' (12:00:00), 'Край' (17:00:00), 'Брой събмити' (50), 'Време между събмити' (10 секунди), 'Големина на файл' (64 КБ), 'Компиляция' (g++ -DEVAL -std=c++17 -O2 -pipe -static -s), and 'Време за компиляция' (10 секунди). The 'Информация за задачи' table lists 'Имя' (T1_fakir), 'Време' (0.1 секунди), 'Памет' (256 МБ), 'Точки' (100), 'Видими точки' (100), and 'Оценяване' (най-добър събмит). Below this is a table for 'Оценяваща машина' with 'Процесор' (Intel Xeon Platinum 8275CL CPU @ 3.00GHz) and 'ОС' (Ubuntu 18.04.4 LTS).

Намирате къде е условието на задачата, за да го прочетете чрез бутон "отвори" или "изтегли". След като решите задачата, изпращате сорс кода, като избирате вашия .cpp файл чрез „Browse“ и след това натискате "Изпрати":

The screenshot shows the task submission interface for 'задача 1 - T1_fakir'. It features a progress bar with 'Фийдбек - 100 точки от 100' and 'Оценяване - най-добър събмит'. Below the progress bar are 'Време' (0.1 секунди) and 'Памет' (256 МБ). The 'Предай решение' section has 'Файл' and 'Код' tabs, with 'Файл' selected. It includes an 'Избери файл!' input field and a 'Browse' button. Below this is an 'Изпрати' button with '50 оставщи опита' next to it. The 'Отвори' and 'Изтегли' buttons are also visible. The 'Изпрати' and 'Browse' buttons are circled in orange, with red arrows pointing to them.